



УПРАВЛЕНИЕ ФЕДЕРАЛЬНОЙ СЛУЖБЫ  
ГОСУДАРСТВЕННОЙ СТАТИСТИКИ  
ПО АРХАНГЕЛЬСКОЙ ОБЛАСТИ  
И НЕНЕЦКОМУ АВТОНОМНОМУ ОКРУГУ

# Индексы цен производителей промышленных товаров по Архангельской области, включая Ненецкий автономный округ



за май 2022 года



# ИНДЕКСЫ ЦЕН ПРОИЗВОДИТЕЛЕЙ И ПОТРЕБИТЕЛЬСКИХ ЦЕН В % К ДЕКАБРЮ ПРЕДЫДУЩЕГО ГОДА

**ИНДЕКС ЦЕН ПРОИЗВОДИТЕЛЕЙ  
ПРОМЫШЛЕННЫХ ТОВАРОВ  
И ПОТРЕБИТЕЛЬСКИХ ЦЕН**  
Май 2022г. к декабрю 2021г., %



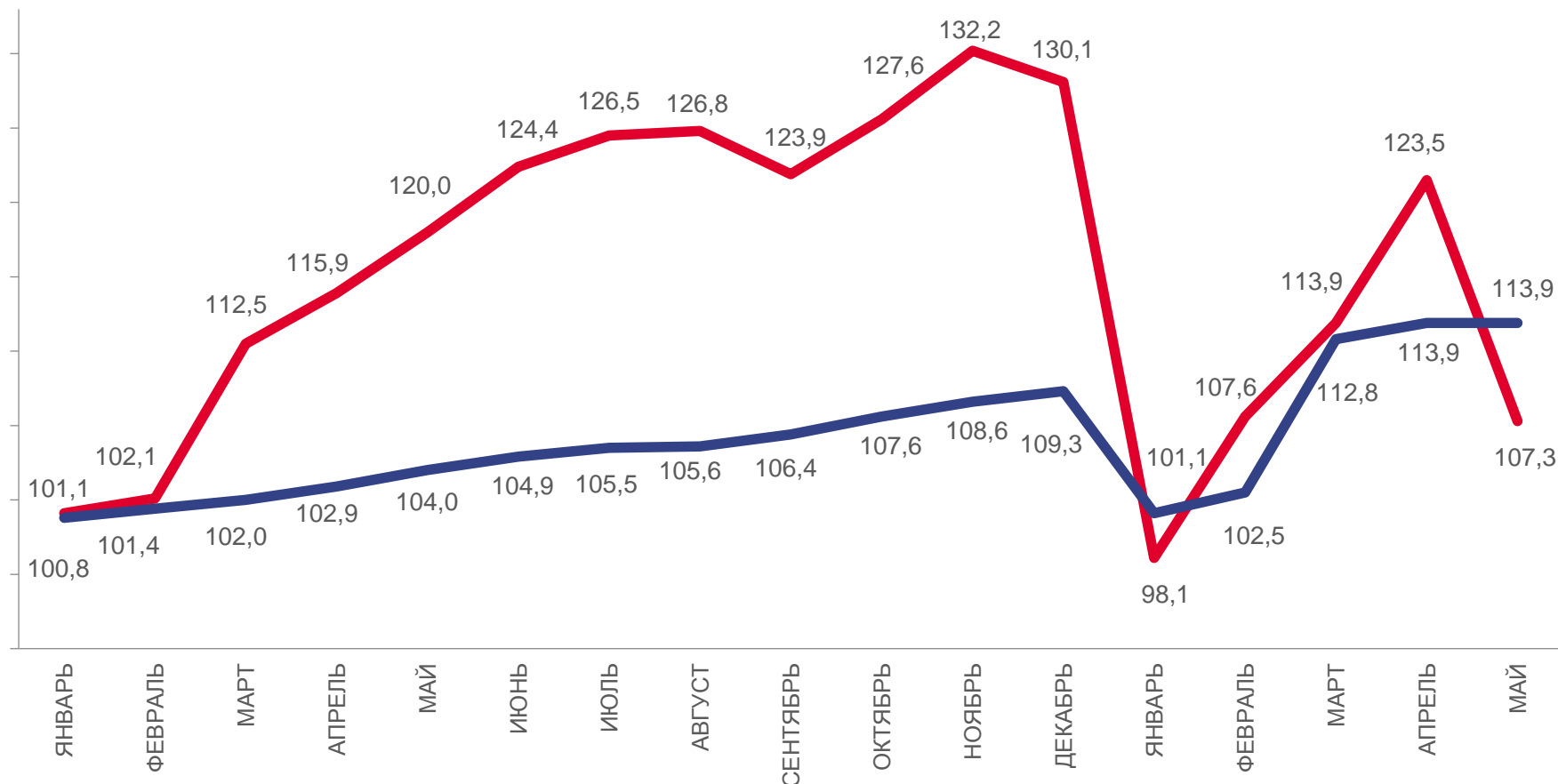
**107,3**

Индекс цен производителей



**113,9**

Индекс потребительских цен



2021

2022



Потребительские цены на товары и услуги



Цены производителей промышленных товаров





# ИНДЕКСЫ ЦЕН ПРОИЗВОДИТЕЛЕЙ ПРОМЫШЛЕННЫХ ТОВАРОВ В % К ПРЕДЫДУЩЕМУ МЕСЯЦУ

## ИНДЕКС ЦЕН ПРОИЗВОДИТЕЛЕЙ ПРОМЫШЛЕННЫХ ТОВАРОВ

Май 2022г. к апрелю 2022г., %



86,9

Индекс цен производителей




76,5

Добыча полезных ископаемых



100,7

Обрабатывающие производства



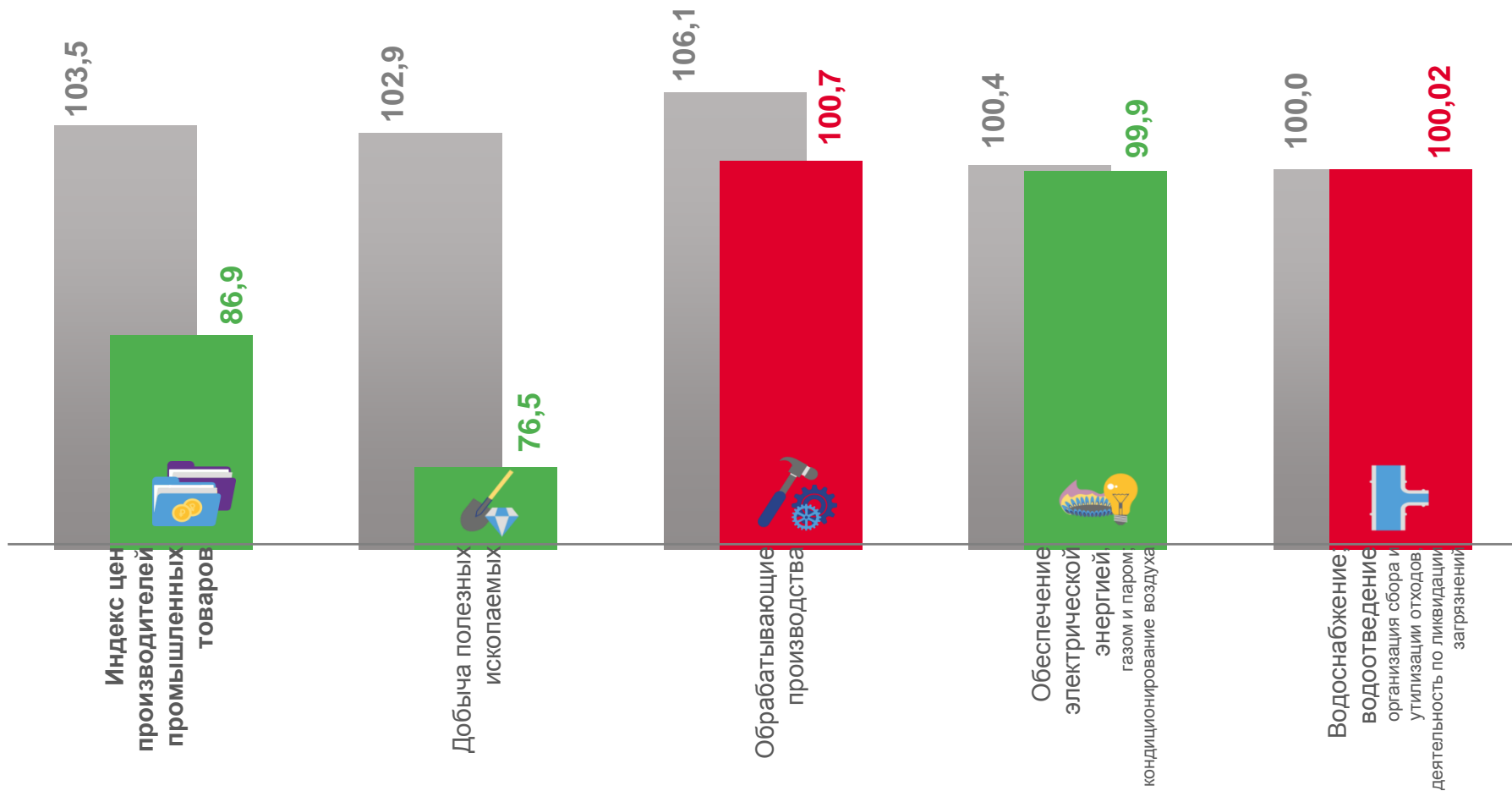
99,9

Обеспечение электрической энергией,  
газом и паром; кондиционирование воздуха



100,02

Водоснабжение; водоотведение,  
организация сбора и утилизации отходов,  
деятельность по ликвидации загрязнений



■ Май 2021г. к апрелю 2021г.

■ Май 2022г. к апрелю 2022г.



# ИНДЕКСЫ ЦЕН ПРОИЗВОДИТЕЛЕЙ ПРОМЫШЛЕННЫХ ТОВАРОВ

В % К ДЕКАБРЮ ПРЕДЫДУЩЕГО ГОДА

## ИНДЕКС ЦЕН ПРОИЗВОДИТЕЛЕЙ ПРОМЫШЛЕННЫХ ТОВАРОВ

Май 2022г. к декабрю 2021г., %



107,3

Индекс цен производителей



108,6

Добыча полезных ископаемых



107,6

Обрабатывающие производства



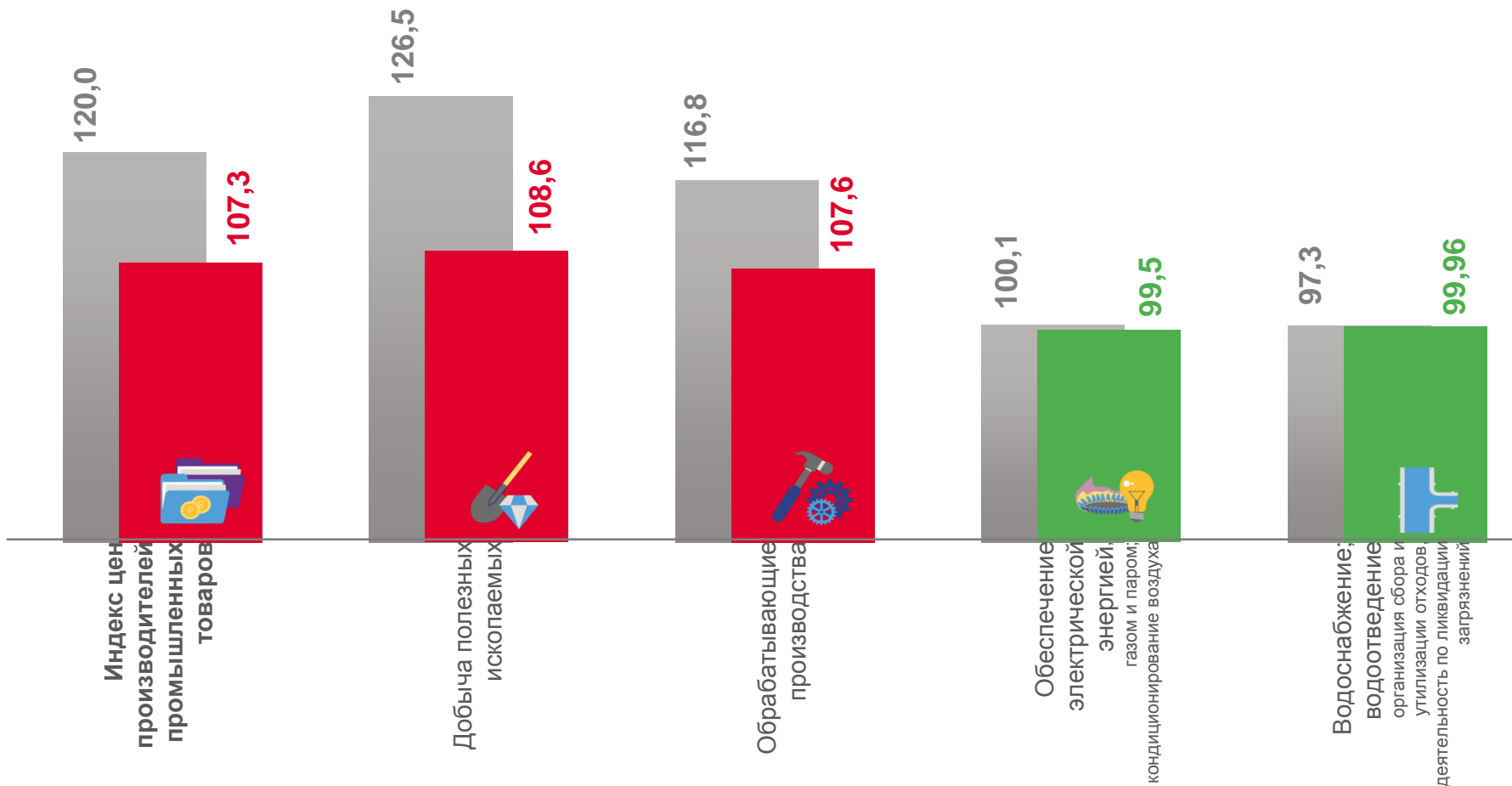
99,5

Обеспечение электрической энергией, газом и паром; кондиционирование воздуха



99,96

Водоснабжение; водоотведение, организация сбора и утилизации отходов, деятельность по ликвидации загрязнений



■ Май 2021г. к декабрю 2020г.

■ Май 2022г. к декабрю 2021г.

# ИНДЕКСЫ ЦЕН ПРОИЗВОДИТЕЛЕЙ ПРОМЫШЛЕННЫХ ТОВАРОВ

В % К СООТВЕТСТВУЮЩЕМУ МЕСЯЦУ ПРЕДЫДУЩЕГО ГОДА

## ИНДЕКС ЦЕН ПРОИЗВОДИТЕЛЕЙ ПРОМЫШЛЕННЫХ ТОВАРОВ

Май 2022г. к маю 2021г., %



119,6

Индекс цен производителей



121,2

Добыча полезных ископаемых



122,2

Обрабатывающие производства



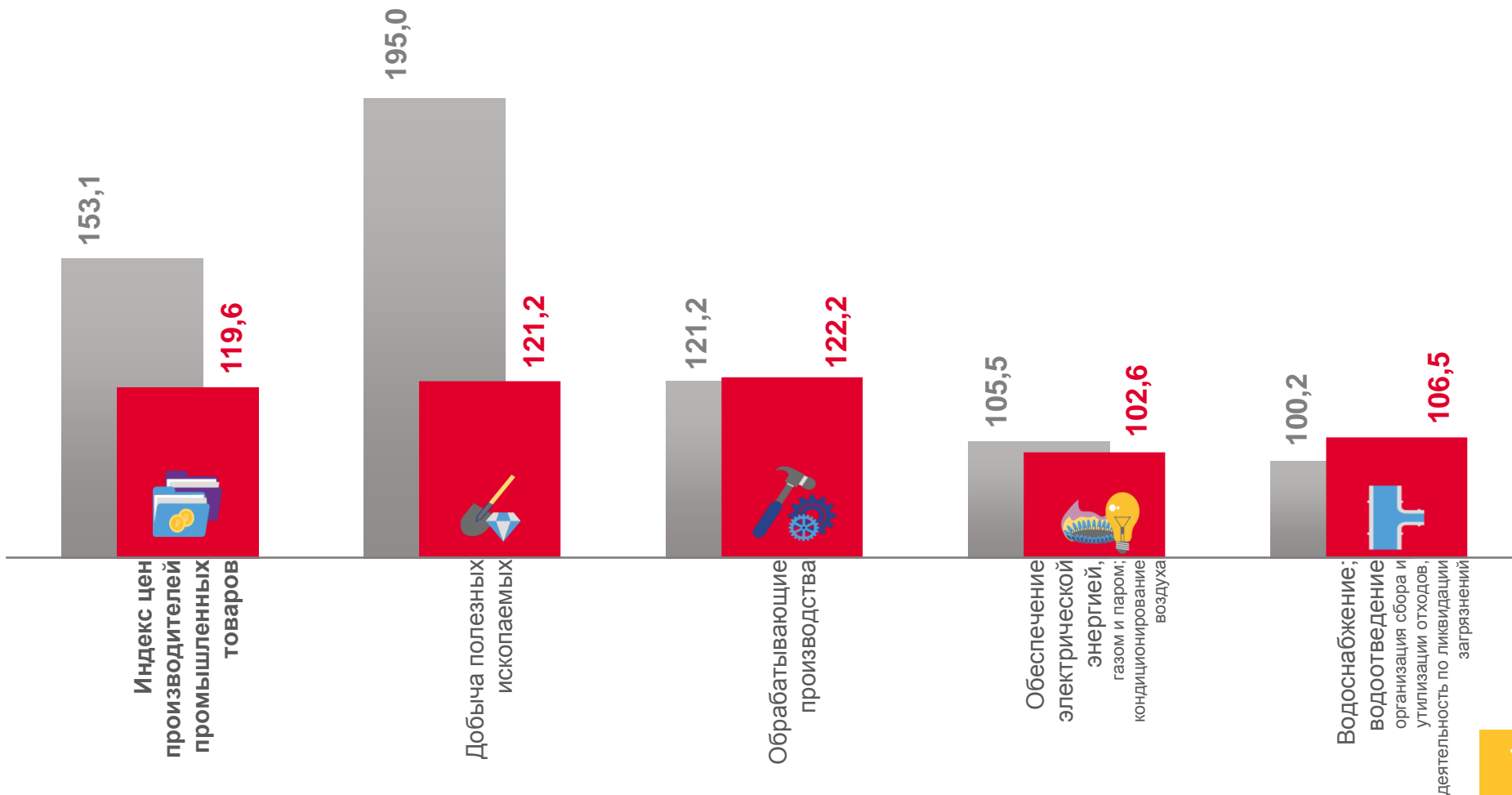
102,6

Обеспечение электрической энергией, газом и паром; кондиционирование воздуха



106,5

Водоснабжение; водоотведение, организация сбора и утилизации отходов, деятельность по ликвидации загрязнений



■ Май 2021г. к маю 2020г.

■ Май 2022г. к маю 2021г.



# ИНДЕКСЫ ЦЕН ПРОИЗВОДИТЕЛЕЙ ПРОМЫШЛЕННЫХ ТОВАРОВ

В % К СООТВЕТСТВУЮЩЕМУ ПЕРИОДУ ПРЕДЫДУЩЕГО ГОДА

## ИНДЕКС ЦЕН ПРОИЗВОДИТЕЛЕЙ ПРОМЫШЛЕННЫХ ТОВАРОВ


Январь-май 2022г. к январю-маю 2021г., %

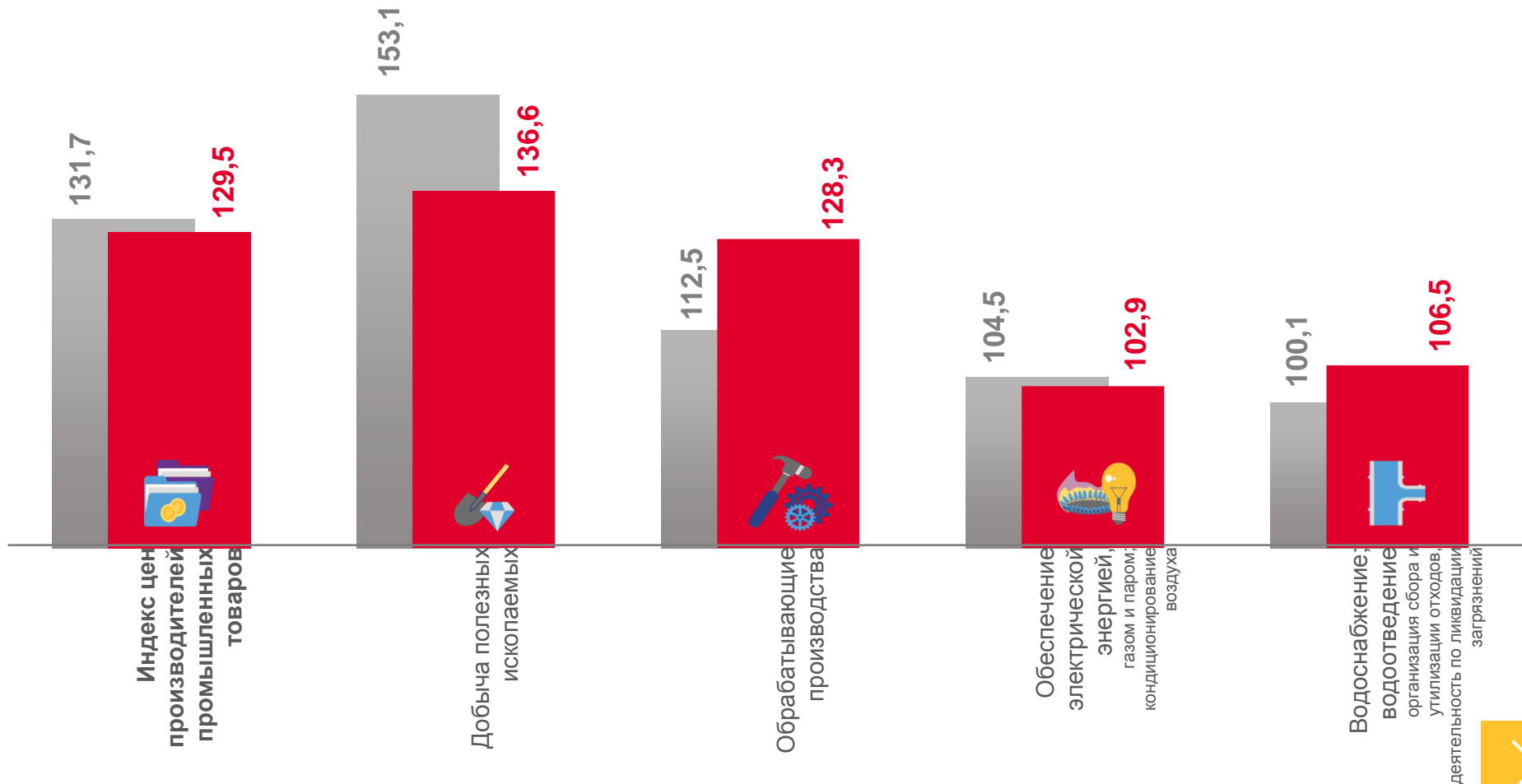
 **129,5**  
Индекс цен производителей

 **136,6**  
Добыча полезных ископаемых

 **128,3**  
Обрабатывающие производства

 **102,9**  
Обеспечение электрической энергией, газом и паром; кондиционирование воздуха

 **106,5**  
Водоснабжение; водоотведение, организация сбора и утилизации отходов, деятельность по ликвидации загрязнений



■ Январь-май 2021г. к январю-маю 2020 г. ■ Январь-май 2022г. к январю-маю 2021 г.